


















GEÏNTEGREERDE TEELTSHEMA TOMAAT

Hoeveelheden gebaseerd op 400 m² & 20 liter water

DAG 1: Inzaaien		DAG 6-11: Grondbewerking	
Inzaaien Vlak voor inzaaien, zaaigrond behandelen met: XTRA POWER 15 ml/ gallon HM 10-55-10 5 gram/gallon  20 ml/gallon tegen insecten  10 ml/gallon tegen schimmels Elke week zaailingen behandelen met: bladmest FOLI-ZYME 30 ml/gallon vanaf 2-3 bladeren		Grondbewerking 10-15 dagen vóór overplanten: Inwerken in de bodem! KORRELKALK 25 kg + KOEMEST 25 kg + KIPPENMEST 25 kg mengen  met CONSORT 1kg <i>Plantafstand: 50 cm in de rijen * 50 cm tussen de planten</i> <i>Bed breedte: 1 meter</i> <i>Bed hoogte: 30 cm (regentijd) /20 cm (droge tijd)</i> <i>Plant dichtheid: 1000 planten/400 m²</i>	
DAG 21: Overplanten (2-3 weken na inzaai)			
Vlak voor overplanten:  RAFOS™ 12-24-12: 30 gram/plant gat		Vlak na overplanten: De bodem rondom de zaailingen 'drenchen' met:  7 gram  90 ml BIO FORGE 50 ml PH + 50 ml  5 eetlepels	
DAG 28: Vegetatieve groei (1 week na overplanten)		DAG 35: Vegetatieve groei (2 weken na overplanten)	
Bladbemesting: REZIST 100 ml STIMULATE 5 ml HM 20-20-20 5 eetlepels		Rondom de planten strooien: YaraMila Complex™ 5 kg YaraLiva NITRABOR™ 2.5 kg	
VANAF DAG 42-60 (BLOEI-VRUCHTZETTING) (3 weken – 1 maand na overplanten)			
Bij het zien van de 1^{ste} bloemen: Eventueel elke 10-14 dagen herhalen Bladbespuiting: X-CYTE 50 ml HM 5-5-45 5 eetlepels SETT 100 ml  75 ml  120 ml BIO FORGE 50 ml Na 5 dagen:  25 ml PH + 50 ml Bodem "drench":  8 eetlepels  90 ml PH + 50 ml		Bij het zien van de 1^{ste} vruchten: Eventueel elke 10-14 dagen herhalen Bladbespuiting: SUGAR MOVER 50 ml BIO FORGE 50 ml Rondom de planten strooien: YaraLiva NITRABOR™ 2.5 kg of 2-2.5 gram/plant Kaliumsulfaat 2.5 kg of 2-2.5 gram/plant Magnesiumsulfaat: 1 kg of 1 gram/plant	
DAG 60 T/M > 120: VRUCHTZETTING-OOGST (vanaf 1 maand na overplanten tot de einde van de oogst)			
Elke 14-21 dagen: Afhankelijk van de groei & vrucht problemen Bladbespuiting: X-CYTE 50 ml SUGAR MOVER 100 ml REZIST 100 ml BIO FORGE 50 ml HM Urea Mate 5-10-27 8 eetlepels TOP COP 75 ml/ 20 liter  120 ml SETT 100 ml Bodem "drench": Elke 7-14 dagen afh. van de aanwezigheid van bodemziekten  8 eetlepels  120ml		Elke 4-5 weken: Afhankelijk van de groei Rondom de planten strooien: YaraMila Complex™ 5 kg of 5 gram/plant YaraLiva NITRABOR™ 2.5 kg of 2-2.5 gram/plant KaliumSulfaat 2.5 kg of 2-2.5 gram/plant Tegen onkruid tussen de planten en in de rijen: super Boss 40-200 ml PH + 50 ml	

Dit schema kan u een opbrengst opleveren van 2000 - > 5000 kg Tomaat per 400 m² per 1000 planten afhankelijk van de variëteit, weersomstandigheden, uitbraak van ziekten en plagen en andere cultuurmaatregelen.

Dit blad is bedoeld als naslagwerk voor klanten die onze producten gebruiken. HJ AGRO aanvaardt geen aansprakelijkheid voor verlies of schade, die kan voortvloeien uit het gebruik van deze informatie. Het is uw verantwoordelijkheid om uzelf te overtuigen van de geschiktheid en de volledigheid van de informatie voor uw specifieke gebruik. Voor meer informatie kunt u terecht bij HJ AGRO – Industrieweg Noord 29 - +597 403176 – agrosupervisor@hjgroup.sr